

La tasa de negociación de los TES 2020 corrigieron a la baja 14 puntos básicos.

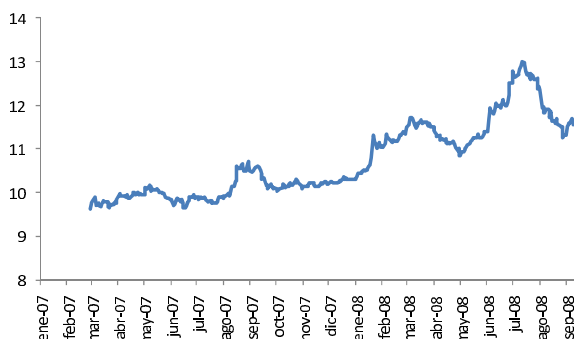
En el mercado de deuda pública, la tasa de negociación de los TES 2020 presentó una corrección del fuerte movimiento al alza presentado en la jornada del lunes, que fue de 10 puntos básicos.

La tasa de negociación abrió con un *gap* de 7 puntos básicos al alza y en el transcurso de la jornada se dio una volatilidad de 25 puntos básicos, para cerrar finalmente a la baja en 11,54%.

Se espera que la tendencia alcista se mantenga, con un próximo nivel de resistencia en 11,682%. En caso de continuar en descenso, se espera un primer soporte en 11,51%.

TES	Actual	Anterior	Variación Pb
jul-20	11,55%	11,69%	-14
oct-15	11,61%	11,77%	-16
nov-10	10,72%	10,73%	-1
UVR 2010	6,02%	6,01%	1

Tasa Nominal TES Julio 2020



Fuente: Bloomberg

El peso subió 0,21% y fue la segunda moneda mas devaluada de la región.

En el mercado cambiario, el peso abrió con un *gap* al alza de \$9 y mantuvo durante toda la jornada la tendencia devaluacionista, con una volatilidad de \$51 y un volumen negociado de US\$1.448 millones.

La moneda local fue la segunda más devaluada después del real brasileño y la tendencia continúa estando relacionada con el fortalecimiento del dólar y el retroceso en los precios de los *commodities* y a la aversión al riesgo de los inversionistas, que ha llevado a la salida de capitales de las economías emergentes.

Aunque se espera una corrección técnica a la baja, la tendencia de mediano plazo continúa siendo alcista. Los niveles de negociación podrían registrar un soporte en \$2.050 y un primer techo en \$2.097 pesos por dólar.

Tasa de Cambio Peso/USD



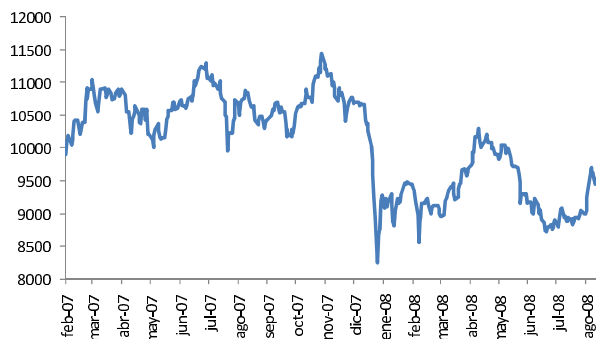
Fuente: Bloomberg

El IGBC presentó un leve incremento de 0,04% y cerró en 9.558 puntos.

Aunque el mercado accionario alcanzó a caer 0,7%, al finalizar el día se recuperó y tuvo un cierre similar al de la jornada anterior. Por otro lado, se registró un volumen de negociación por \$106.476 millones, superior en \$36.977 millones al presentado el lunes.

Fabricato y Preferencial Bancolombia fueron las acciones que impulsaron al alza los índices en la jornada de hoy.

IGBC



Fuente:
Bloomberg

Acciones	Actual	Anterior	Variación %
IGBC	9.559	9.556	0,04%
Ecopetrol	2.600	2.630	-1,14%
ISA	7.760	7.830	-0,89%
Bancolombia	16.740	16.380	2,20%

Ecopetrol retrocedió 1,14% y su volumen de negociación fue de \$45.280 millones, que representó el 42% del total negociado en la rueda accionaria. El desempeño en el precio de la acción estuvo relacionado con la caída en el precio del petróleo.

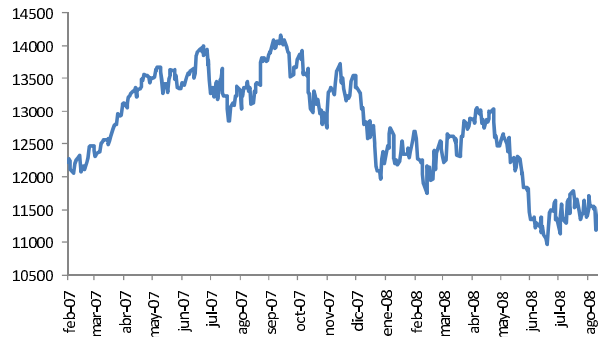
Se espera que el mercado accionario registre leves valorizaciones en la próxima jornada, alcanzando un próximo nivel de resistencia alrededor de los 9.600 puntos en el IGBC. En caso de presentar un descenso, el primer soporte sería 9.500 puntos.

Mercados Internacionales

El Dow Jones retrocedió 2,43% y cerró en 11.230,73 puntos.

El índice Dow Jones retrocedió el alza del lunes, que se había dado gracias al optimismo generado por el anuncio de intervención en Fannie Mae y Freddie Mac por parte del Departamento del Tesoro. Sin embargo, en la jornada de hoy se retomaron las preocupaciones por el desempeño del sector financiero en ese país luego de que la acción de Lehman Brothers cayera 45% tras poner fin a las conversaciones con el Banco de Desarrollo Surcoreano para capitalizarla.

Finalmente, los precios de las acciones energéticas y mineras registraron su mayor caída en seis meses por el continuo descenso en el precio de los *commodities*.

Dow Jones


Fuente: Bloomberg

INDICES	Actual	Anterior	Variación %
Dow Jones	11.231	11.511	-2,43%
S&P 500	1.225	1.268	-3,41%
BOVESPA	48.435	50.718	-4,50%
MEXBOL	25.630	26.233	-2,30%
DAX	6.233	6.264	-0,48%
NIKKEI	12.401	12.624	-1,77%

El petróleo retrocedió 2,9% y cerró en US\$103,26/barril.

El petróleo alcanzó en las primeras horas de la jornada un precio máximo de cotización en US\$106,77/barril, sin embargo retrocedió hasta US\$101,74/barril tras conocerse en la reunión de la OPEP en Viena que los principales países exportadores mantendrían sus niveles actuales de producción. Igualmente, esta caída que registró el crudo, la mayor en cinco meses, estuvo influenciada porque la probable trayectoria del huracán Ike estaría alejada de las plataformas petroleras del Golfo de México.

MONEDAS	Actual	Anterior	Variación %
Peso/Dólar	2.073,65	2.069,40	0,21%
Real	1,777	1,736	2,36%
Mexicano	10,56	10,50	0,62%
Euro	1,4133	1,413	0,04%
Yen	106,81	108,28	-1,36%

Calendario de noticias

El miércoles los inversionistas estarán atentos a la publicación de los inventarios de petróleo y gasolina en los que se esperan una reducción de 3,5 y 4,5 millones de barriles así como el dato de solicitudes de hipoteca en Estados Unidos.