

## Mercados Locales

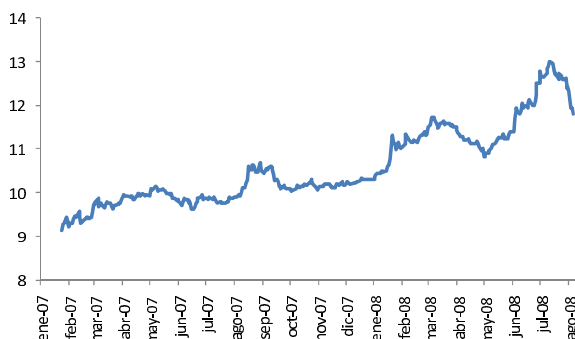
### Corrección a la baja en la tasa de negociación de los TES

En el mercado de deuda pública, la volatilidad de los TES con vencimiento en julio de 2020 fue de 13 puntos básicos, cerrando la jornada en el nivel mínimo de negociación de 11,82%. La tasa de negociación descendió por la toma de utilidades por parte de algunos operadores del mercado.

En la jornada del viernes se espera relativa calma y bajo volumen de negociación por causa del día festivo, con movimientos adicionales a la baja y un soporte en 11,75%.

TES	Actual	Anterior	Variación Pb
jul-20	11,82%	11,95%	-13
oct-15	12,08%	12,08%	-
nov-10	11,53%	11,60%	-7
UVR 2010	5,70%	5,70%	-

Tasa Nominal TES Julio 2020



Fuente: Bloomberg

### Con cierre en \$1.780 por dólar, el precio de la divisa repunta por tercera jornada consecutiva

En el mercado cambiario el dólar inició la jornada al alza, con un precio máximo de negociación de \$1.788. Sin embargo, hacia el final de la jornada corrigió parcialmente y cerró en \$1.780 pesos por dólar. El volumen de negociación repuntó y fue de US\$1.029 millones.

El comportamiento de la divisa estuvo influenciado por el desempeño de los mercados bursátiles en Estados Unidos.

Para el viernes se espera poco dinamismo en el mercado cambiario con rangos de oscilación entre \$1.765 y \$1.800 pesos por dólar.

Tasa de Cambio Peso/USD



Fuente: Bloomberg

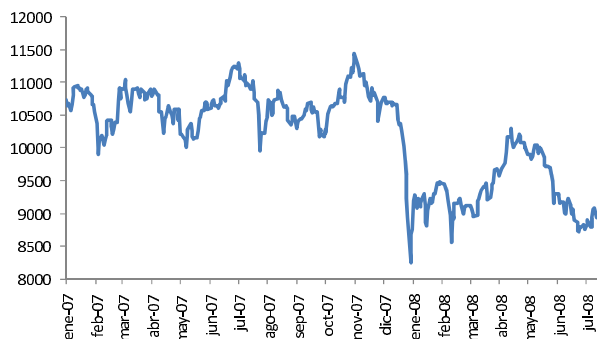
Este informe está hecho con carácter informativo basado en fuentes consideradas creíbles. No compromete a Serfinco en la toma de decisiones de sus clientes. Cualquier inquietud comunicarse con Luis Fernando Barahona al (1) 6514646 ext 271 o lbarahona@serfinco.com.co .

## El IGBC continuó con poca fuerza y descendió 0,75%.

En el mercado accionario, el IGBC presentó una marcada tendencia a la baja con un volumen de negociación de \$42.066 millones. Los descensos en Fabricato (-4,14%) y Tablemac (-2,22%) impactaron el comportamiento del índice.

Por su parte, Ecopetrol cayó 0,4% y representó el 54% del total negociado en la rueda accionaria.

IGBC



Fuente: Bloomberg

Acciones	Actual	Anterior	Variación %
IGBC	8.889	8.956	-0,75%
Ecopetrol	2.465	2.475	-0,40%
ISA	7.450	7.430	0,27%
Bancolombia	14.240	14.500	-1,79%

El descenso registrado en Ecopetrol estuvo nuevamente relacionado con la caída en el precio del petróleo, que alcanzó a cotizarse a un precio mínimo de \$117,11.

Teniendo en cuenta el análisis técnico y la tranquilidad en los mercados por el día festivo, se espera que se mantenga la poca liquidez que ha caracterizado al mercado, con un primer soporte en 8.840 puntos.

## Mercados Internacionales

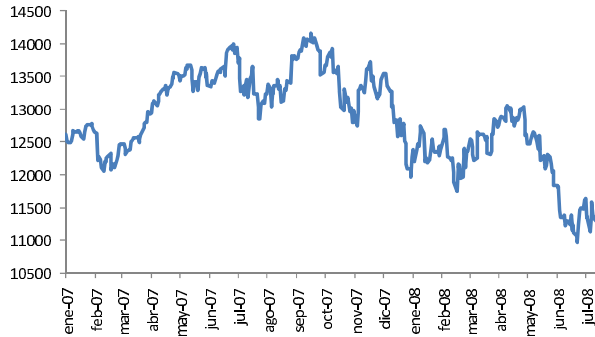
### El Dow Jones se valorizó 0,35% y repuntó por segunda jornada consecutiva.

El índice Dow Jones se ubicó en 11.656,07 puntos. Si bien el índice abrió la jornada a la baja debido a que Freddie Mac reportó pérdidas de US\$1,63 por acción, los mercados bursátiles repuntaron más tarde en el día por cuenta de la valorización de las acciones tecnológicas tras conocerse las mayores utilidades reportadas por Cisco Systems.

También repuntaron las acciones de las compañías de refinación de petróleo, impulsadas por la caída de 4,3 millones de barriles en los inventarios de gasolina, superior a los 1,5 millones que esperaba el mercado.



Dow Jones



Fuente: Bloomberg

INDICES	Actual	Anterior	Variación %
Dow Jones	11.656	11.616	0,35%
S&P 500	1.289	1.285	0,34%
BOVESPA	57.603	56.471	2,00%
MEXBOL	27.342	26.990	1,30%
DAX	6.561	6.519	0,65%
NIKKEI	13.255	12.915	2,63%

### El precio del crudo continuó cotizándose por debajo de US\$120/barril.

El petróleo se cotizó a primeras horas del día a un precio máximo de US\$120,49/barril, luego de una explosión en un oleoducto en Turquía. Pero, más tarde, el petróleo revirtió esta tendencia y descendió por causa del crecimiento de los inventarios de crudo en Estados Unidos, que registraron un incremento de 1,6 millones de barriles, mientras que los analistas esperaban un descenso de 200 mil barriles.

MONEDAS	Actual	Anterior	Variación %
Peso/Dólar	1.780,20	1.774,30	0,33%
Real	1,577	1,575	0,17%
Mexicano	9,95	9,91	0,33%
Euro	1,5411	1,545	-0,28%
Yen	109,84	108,35	1,38%

### Calendario de Noticias

El jueves los inversionistas estarán atentos a la publicación de las peticiones iniciales de subsidio de desempleo y reclamos continuos, con expectativa de un incremento a 425.000 y 3.255.000 respectivamente. También se dará a conocer el dato de ventas pendientes de viviendas de junio con expectativa de que caiga 1%.

Por otro lado, el Banco Central Europeo y el Banco de Inglaterra darán a conocer mañana sus tasas de referencia, en las que se espera estabilidad.

Finalmente, el jueves se publicarán los resultados de Fannie Mae, en donde se espera una pérdida por acción de US\$0,69; mientras que hace un año se había ganado US\$1,86.